



Présentation du E-formulaire « commodo »

7 décembre 2017



LE GOUVERNEMENT
DU GRAND-DUCHÉ DE LUXEMBOURG
Ministère du Développement durable
et des Infrastructures

Administration de l'environnement



1. Base légale
2. But du projet
3. Objectifs
4. Principe
5. Agencement
6. Fonctionnalités
7. Avantages
8. Remarques



- Loi modifiée du 10 juin 1999 relative aux établissements classés
 - Contenu d'un dossier de demande d'autorisation
- Règlement grand-ducal modifié du 10 mai 2012 portant nouvelles nomenclature et classification des établissements classés
 - Activités et installations sujettes à autorisation



- Création d'un formulaire de demande électronique unique
 - Répondant strictement aux exigences de la loi relative aux établissements classés
 - Pour tout type de démarche (nouvelle implantation, modification, prolongation, ...)
 - Applicable pour tout point de nomenclature
 - Accessible pour tous, i.e. demandeur « privé » ou bureaux d'études
 - Disponible 24h/24 - 7j/7

3. Objectifs



LE GOUVERNEMENT
DU GRAND-DUCHÉ DE LUXEMBOURG

- Simplifier la vie au demandeur
 - 1 seul formulaire pour toute demande
 - Seules les données nécessaires sont demandées
 - Aide à la saisie on-line

- Simplifier le travail des administrations concernées
 - Dossiers de demande standardisés (structure, forme, contenu)
 - Formulaire aborde tous les points requis par la loi
 - Données électroniques exploitables dans d'autres applications internes

4. Principe



LE GOUVERNEMENT
DU GRAND-DUCHÉ DE LUXEMBOURG

- 1 site avec plusieurs établissements classés
 - Production de froid
 - Stockage de substances ou mélanges classés comme dangereux
 - Chaufferie
 -

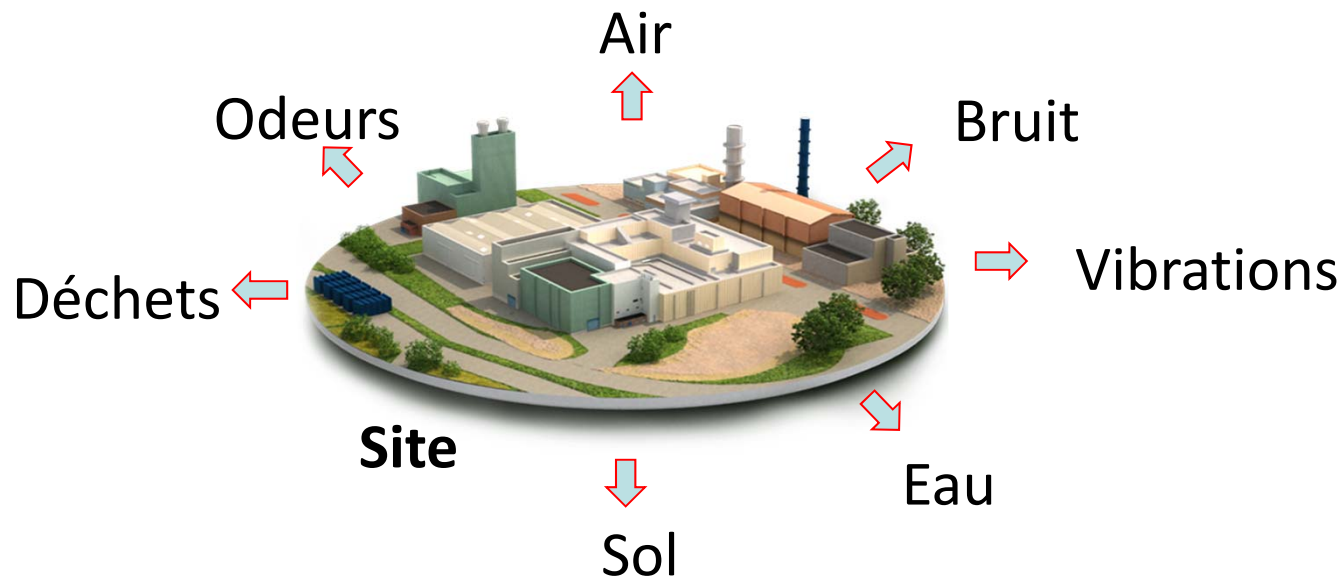


4. Principe



LE GOUVERNEMENT
DU GRAND-DUCHÉ DE LUXEMBOURG

- Le volet « Environnement » du formulaire
 - Impact global du site sur l'environnement
 - Caractérisation des rejets (où, quoi, combien ?)
 - Mesures de surveillance / prévention de ces rejets

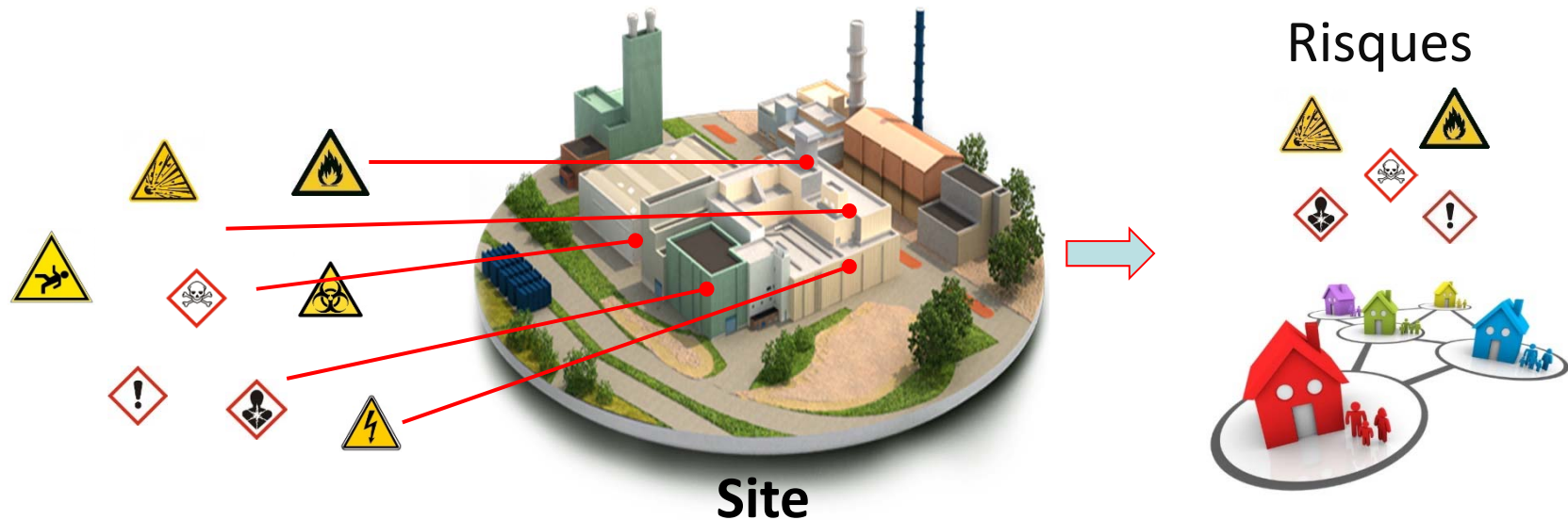


4. Principe

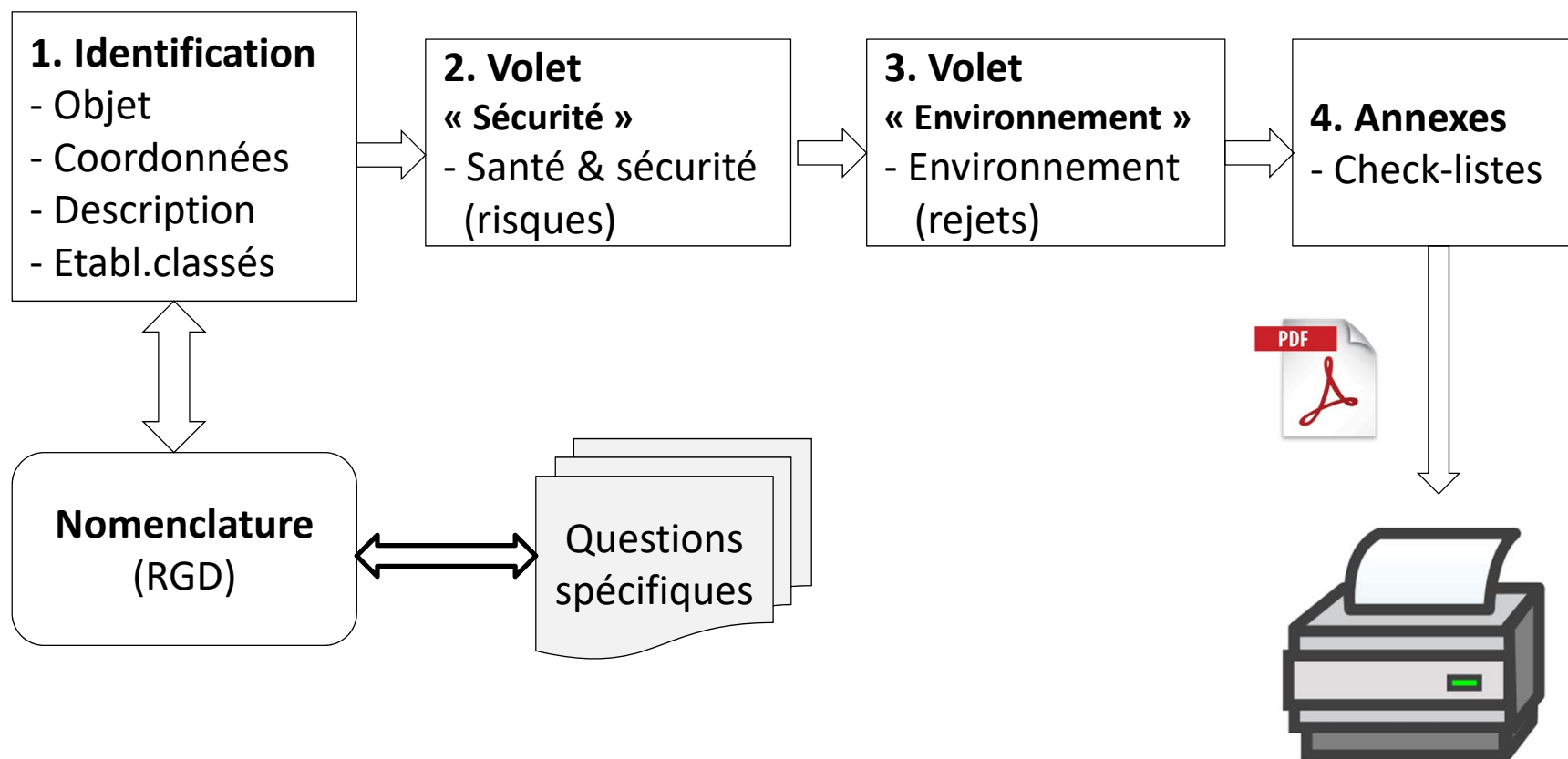


LE GOUVERNEMENT
DU GRAND-DUCHÉ DE LUXEMBOURG

- Le volet « Sécurité » du formulaire
 - Identification + description des risques concernant la
 - Sécurité du public et du voisinage
 - Sécurité, hygiène et santé des salariés
 - Mesures de prévention



5. Agencement

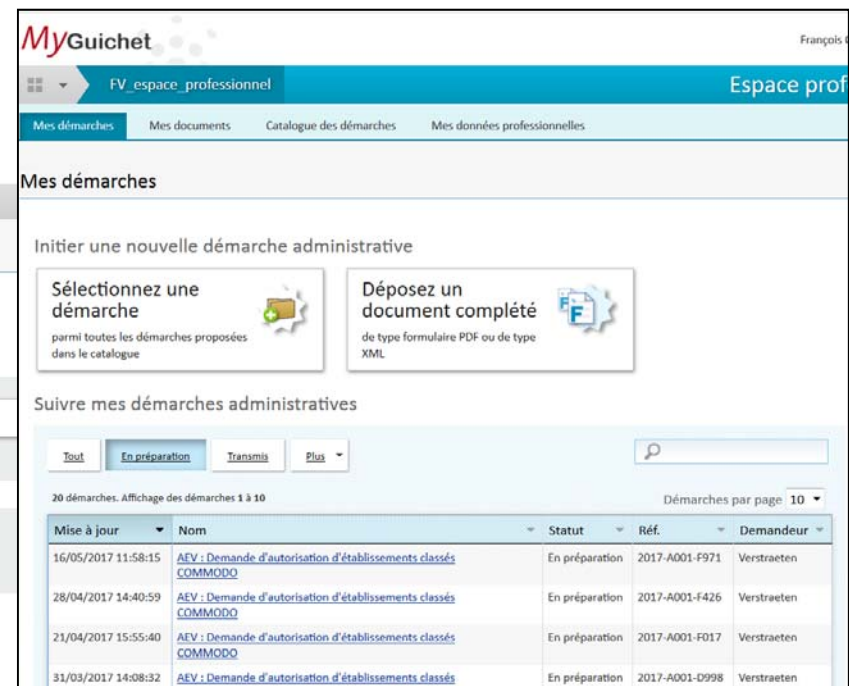
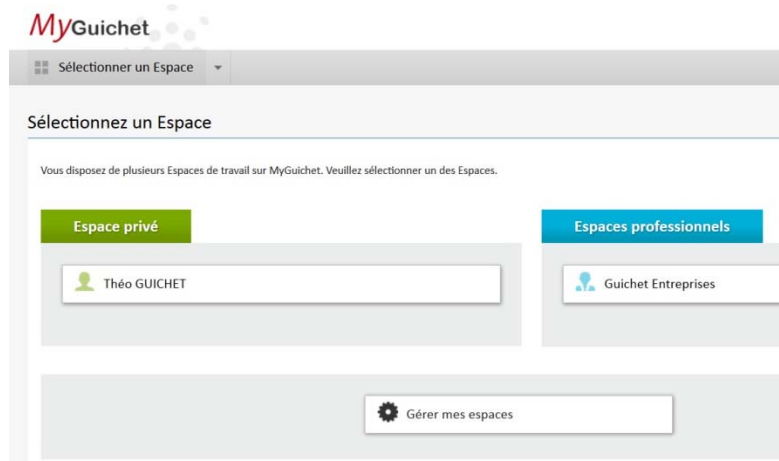


6. Fonctionnalités



LE GOUVERNEMENT
DU GRAND-DUCHÉ DE LUXEMBOURG

- Espace de travail dédié avec toutes les démarches en cours sur **MyGuichet**



- Possibilité de :
 - Gérer plusieurs démarches en parallèle
 - Partager un espace professionnel à plusieurs personnes d'une même entreprise.

6. Fonctionnalités



LE GOUVERNEMENT
DU GRAND-DUCHÉ DE LUXEMBOURG

MyGuichet FV_ESPACE_PROFESSIONNEL

Demande d'autorisation d'un établissement classé

1

Caractérisation de la demande

▼

2

Identification

▲

2.1

Informations générales en relation avec le demandeur et l'exploitant

▼

2.2

Informations générales en relation avec l'établissement

▲

2.2.1

Emplacement de l'établissement

▼

2.2.2

Objet de l'exploitation

▼

2.3

Installations et procédés à mettre en oeuvre

▼

2.4

Annexes Identification

▼

3

Volet sécurité et santé

▼

4

Volet environnement

▼

Objet de l'exploitation

Indication de l'objet de l'exploitation*

0/1000

Champ obligatoire

Nbre de caractères disponibles

Bulle info

Retour Reprendre plus tard Etape suivante

Sauvegarde temporaire de la démarche

Navigateur

+ Helpdesk ou @mail

6. Fonctionnalités



LE GOUVERNEMENT
DU GRAND-DUCHÉ DE LUXEMBOURG

Champ conditionnel

4.1.3 Rejets canalisés

4.1.3 Documents à joindre - Rejets canalisés

4.1.3 Rejets diffus

4.1.3 Rejets dans le sol

4.1.3 Emission de bruit à la sortie de l'établissement

4.1.3 Emission de vibrations

4.1.3 Emission de radiations

4.1.3 Production et gestion des déchets

4.1.3 Production, consommation et utilisation de l'énergie

4.1.3 Notice des incidences sur l'environnement

4.1.4 Mesures de prévention ou d'atténuation des inconvénients et des risques

4.1.5 Mesures prévues pour la surveillance des émissions

4.1.6 Évaluation des incidences sur l'environnement

4.1.7 Annexes Exploitation

Validation de la saisie

Y-a-t-il d'autres installations non-classées branchées sur la même cheminée?

☒ Oui ☐ Non

Nom de l'installation non classée contribuant au rejet canalisé n°1	Option
Bypass du four céramique	<input type="checkbox"/>
Ventilation de l'atelier de sablage	<input type="checkbox"/>

35/250

+ Ajouter une autre installation non classée

Ajoute / suppression de lignes

Détail du rejet n°1
(Vous pouvez écrire "NC" si la valeur n'est pas connue)

Débit estimé [Nm³/h]	15
Hauteur du débouché par rapport au sol [m]	
Selon le champ d'application, la hauteur de cheminée doit être justifiée par une note de calcul, à présenter en annexe, en se basant sur :	
- l'annexe V de l'instruction ministérielle du 7 août 2014 à appliquer par l'Administration de l'environnement relative aux rejets dans l'air d'établissements classés : Instruction ministérielle du 7 août 2014	
- les annexes VI et VII du règlement grand-ducal du 7 octobre 2014 : Règlement grand-ducal du 7 octobre 2014	
	33

Liens vers des RGD's, lois, autres documents

6. Fonctionnalités



LE GOUVERNEMENT
DU GRAND-DUCHÉ DE LUXEMBOURG

MyGuichet

FV_ESPACE_PROFESSIONNEL

Demande d'autorisation d'un établissement classé

- 1 Caractérisation de la demande
- 2 Identification
- 3 Volet sécurité et santé
- 4 Volet environnement
 - 4.1 Phase n° 1 - Exploitation -
 - 4.1.1 Périodes d'exploitation
 - 4.1.2 Utilisation des matières premières et auxiliaires
 - 4.1.3 Informations en relation avec les effets sur l'environnement
 - 4.1.4 Mesures de prévention ou d'atténuation des inconvénients et des risques
 - 4.1.5 Mesures prévues pour la surveillance des émissions
 - 4.1.6 Évaluation des incidences sur l'environnement
 - 4.1.7 Annexes Exploitation
 - Validation de la saisie

Annexes Exploitation

Rejets dans l'eau

Documents à joindre	Présence du document
Plan d'ensemble du site à l'échelle représentant les canalisations depuis leurs avaloirs jusqu'aux points de rejets (dénommé R1, R2, ... Rn) vers les égouts ou vers le milieu naturel	<input type="checkbox"/>

Rejets dans l'air

Documents à joindre	Présence du document
Plan d'ensemble du site à l'échelle repérant par sa dénomination chaque sortie canalisée d'effluents gazeux	<input type="checkbox"/>

Rejets dans le sol

Documents à joindre	Présence du document
Plan d'ensemble du site à l'échelle repérant les installations/dépôts susceptibles de générer le rejet	<input type="checkbox"/>

Emission de bruit

Document à fournir pour chaque phase identifiée :	Présence du document
---	----------------------

A la fin, validation finale de la saisie avant transmission

Rappel des docs annexes à joindre

6. Fonctionnalités



LE GOUVERNEMENT
DU GRAND-DUCHÉ DE LUXEMBOURG

➤ Génération d'un PDF avant envoi postal

[illegible]

- Nombre d'exemplaires spécifié
- Adresse d'envoi indiquée



- Avantages de l'utilisation de l'E-formulaire aujourd'hui:
 - Facile
 - Contenu de la demande clairement défini
 - Assistance à la démarche
 - Dossiers de demande plus complets
 - Réduction des demandes d'informations supplémentaires
 - Traitement plus rapide car structure uniforme
 - Familiarisation avec un outil qui deviendra obligatoire
 - Contribution à son amélioration via retour d'expérience



- Avantages supplémentaires de l'utilisation de l'E-formulaire après le passage à une procédure électronique (changement futur de loi):
 - Procédure « Paperless »
 - Frais réduits
 - Plus rapide: transfert électronique en temps réel
 - TrackChange: avancement du traitement de la demande consultable par le demandeur



- Demandes d'autorisations conjointes IED, Déchets, Seveso
 - Les questions complémentaires relatives à ces législations ne figurent pas encore dans l'E-formulaire
 - E-formulaire = uniquement « Commodo »

- E-formulaire uniquement en français
 - Une version allemande viendra plus tard



Administration de l'environnement

Unité permis et subsides

Autorisations d'établissements

1, avenue du Rock'n'Roll

L-4361 Esch-sur-Alzette

Tél.: 40 56 56 - 600

Mail: commodo@aev.etat.lu

<http://www.environnement.public.lu/>